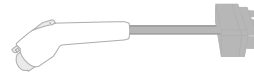


# ultium

VEHICLE TO VEHICLE ADAPTER

V2V Charger Adapter



Grid Plug Adapter

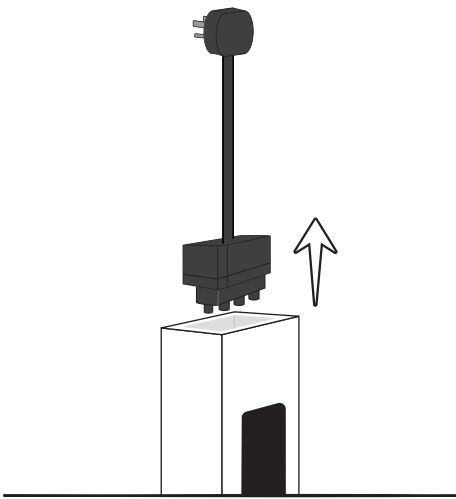


Items sold separately

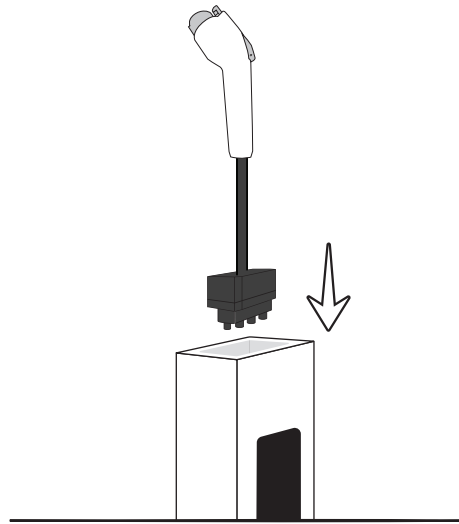
Dual Level Cord Set



Items sold separately

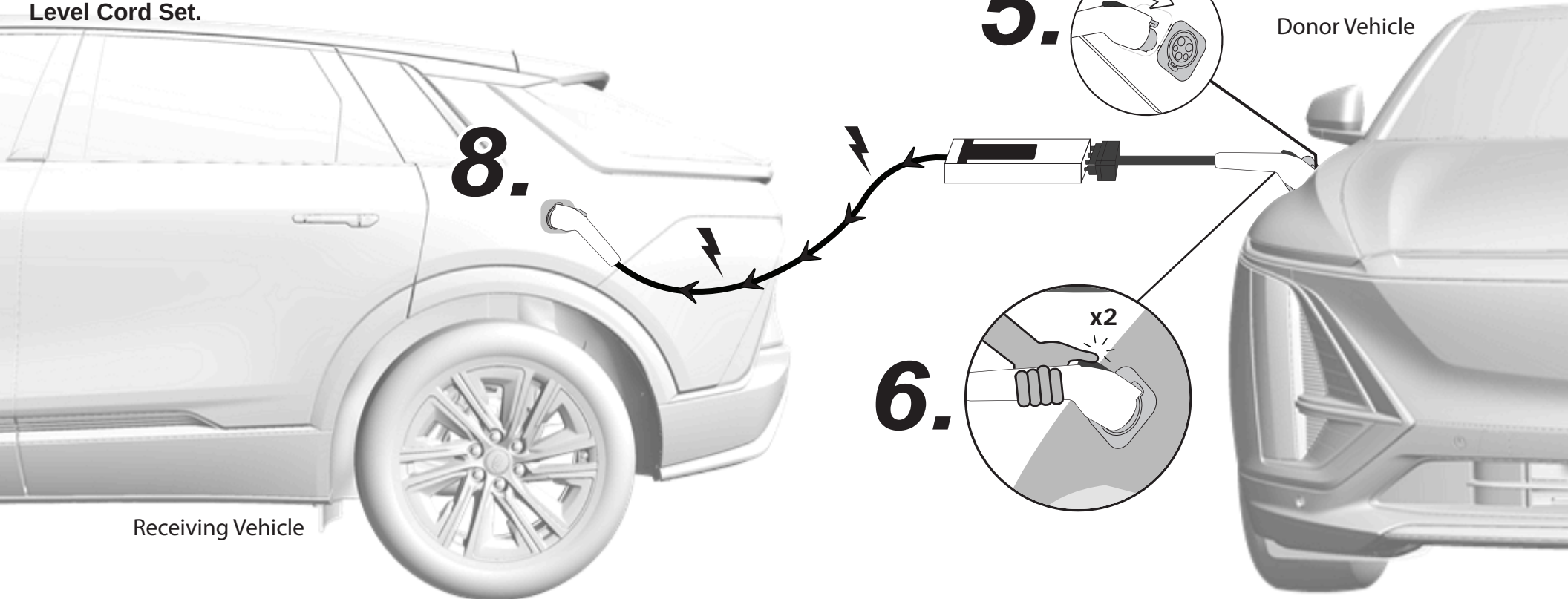


1. Remove power grid plug adapter from the vehicle Dual Level Cord Set.



2. Insert the V2V adapter into the Grid Cord socket.

3. Start the donor vehicle or ensure donor vehicle is in ON state.
4. Ensure receiver vehicle is in Off State.
5. Connect the V2V charge adapter to the donor vehicle sending the charge.
6. While pressing the V2V charge adapter into the charge port, hold the V2V charge adapter tight and upright as shown to avoid disengagement from the port, then press the button twice to activate the charging.
7. Wait for 5-10 seconds for the LED to turn blue.
8. Connect the charger coupler to the receiving vehicle.



5.

Donor Vehicle

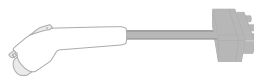
8.

6.

x2

Receiving Vehicle

V2V Charger Adapter



Grid Plug Adapter



Items sold separately

Dual Level Cord Set



Items sold separately

### CAUTION

Do not use this product if there is any damage to the unit.

Risk of electric shock. Do not remove cover or attempt to open the enclosure. No user serviceable parts inside. Refer servicing to qualified service personnel.

### WARNING

Risk of electric shock and fire. This device is only suitable for use with GM Vehicle. This device is intended only for charging vehicles not requiring ventilation during charging.

Automatic CCID reset provided.

Ventilation not required.

For use with electric vehicles.

Type 4 Enclosure.

## Operational Requirements

**Voltage:** AC 208/240

**Current:** 25 Amps

**Freq Hz:** 50/60

**Phases:** 1

**Operating Temperature (°C)**

-40° to +55°

### ATTENTION

Ne pas utiliser ce produit si l'appareil est endommagé.

Risque de choc électrique. Ne pas retirer le couvercle ni essayer d'ouvrir le boîtier. Aucune pièce interne réparable par l'utilisateur. Confier tout travail d'entretien ou de réparation à un technicien qualifié.

### AVERTISSEMENT

Risque d'électrocution et d'incendie. Cet appareil ne convient qu'à une utilisation avec GM Véhicule. Il n'est pas destiné à être utilisé avec d'autres véhicules. Ce dispositif est destiné au chargement des véhicules ne nécessitant pas de ventilation au cours du chargement.

Réinitialisation CCID automatique fournie.

Aucune ventilation requise.

Pour utilisation avec des véhicules électriques.

Type 4 Enclosure.

### PRECAUCIÓN

No utilizar este producto si existe algún daño en la unidad.

Riesgo de choque eléctrico. No quitar la cubierta ni intentar abrir el envoltente. En el interior existen partes que no pueden repararse por el usuario. Referirse a personal de mantenimiento calificado.

### ADVERTENCIA

Riesgo de descarga eléctrica e incendio. Este dispositivo solo es adecuado para su uso con GM Vehículo. No está diseñado para usarse con ningún otro vehículo. Este dispositivo se destina únicamente para cargar vehículos que no requieren ventilación durante la carga.

Reinicio automático de CCID proporcionado.

No requiere ventilación.

Para uso con vehículos eléctricos.

Type 4 Enclosure.